



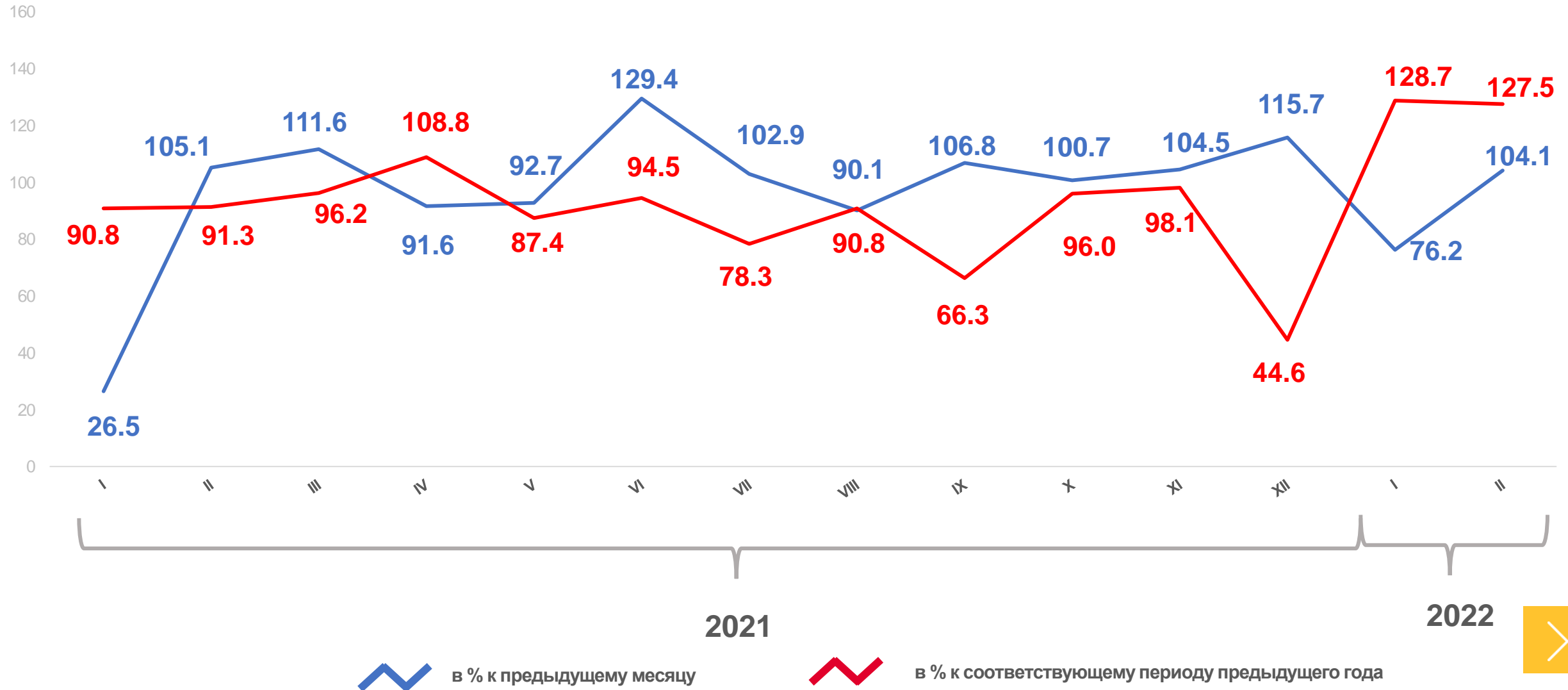
ФЕДЕРАЛЬНАЯ СЛУЖБА
ГОСУДАРСТВЕННОЙ СТАТИСТИКИ

ОБОРОТ ОПТОВОЙ ТОРГОВЛИ ПО ТОМСКОЙ ОБЛАСТИ

февраль 2022 года



ОБОРОТ ОПТОВОЙ ТОРГОВЛИ



ОБОРОТ ОПТОВОЙ ТОРГОВЛИ

за февраль 2022 года

	Млрд. рублей	Индекс физического объема к февралю 2021	Доля в обороте
--	-----------------	---	-------------------

Организации
всех видов
деятельности

33.7 **127.5%** **100%**

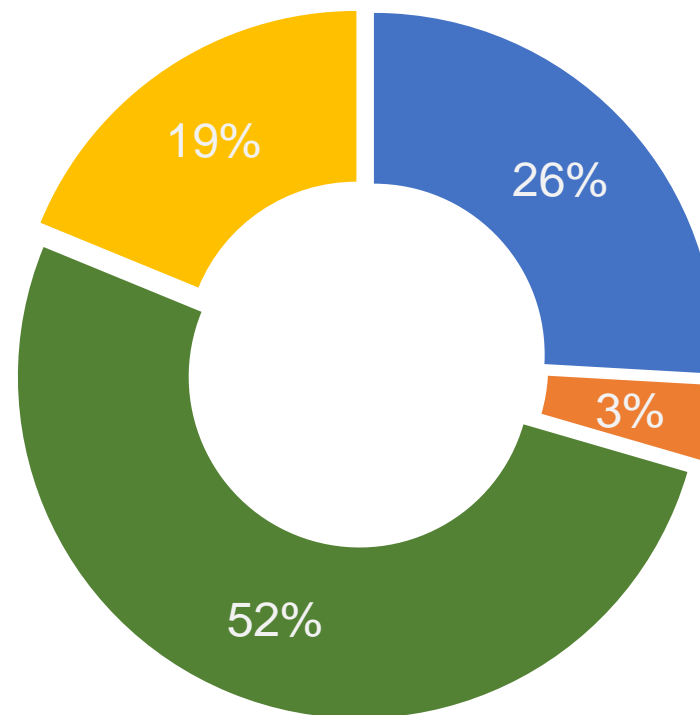
Организации
оптовой
организации

23.7 **104.1%** **70.3%**

Организации
других видов
деятельности

10.0 **274.0%** **29.7%**

ФОРМИРОВАНИЕ ОБОРОТА ОПТОВОЙ ТОРГОВЛИ ПО ХОЗЯЙСТВУЮЩИМ СУБЪЕКТАМ



- Крупные и средние организации других видов деятельности
- Субъекты малого предпринимательства других видов деятельности
- Крупные и средние организации оптовой торговли
- Субъекты малого предпринимательства оптовой торговли

ОБОРОТ ОПТОВОЙ ТОРГОВЛИ

за февраль 2022 года

Млрд.
рублей

Индекс
физического
объема
к январю 2022

Организации
всех видов
деятельности

33.7**104.1%**

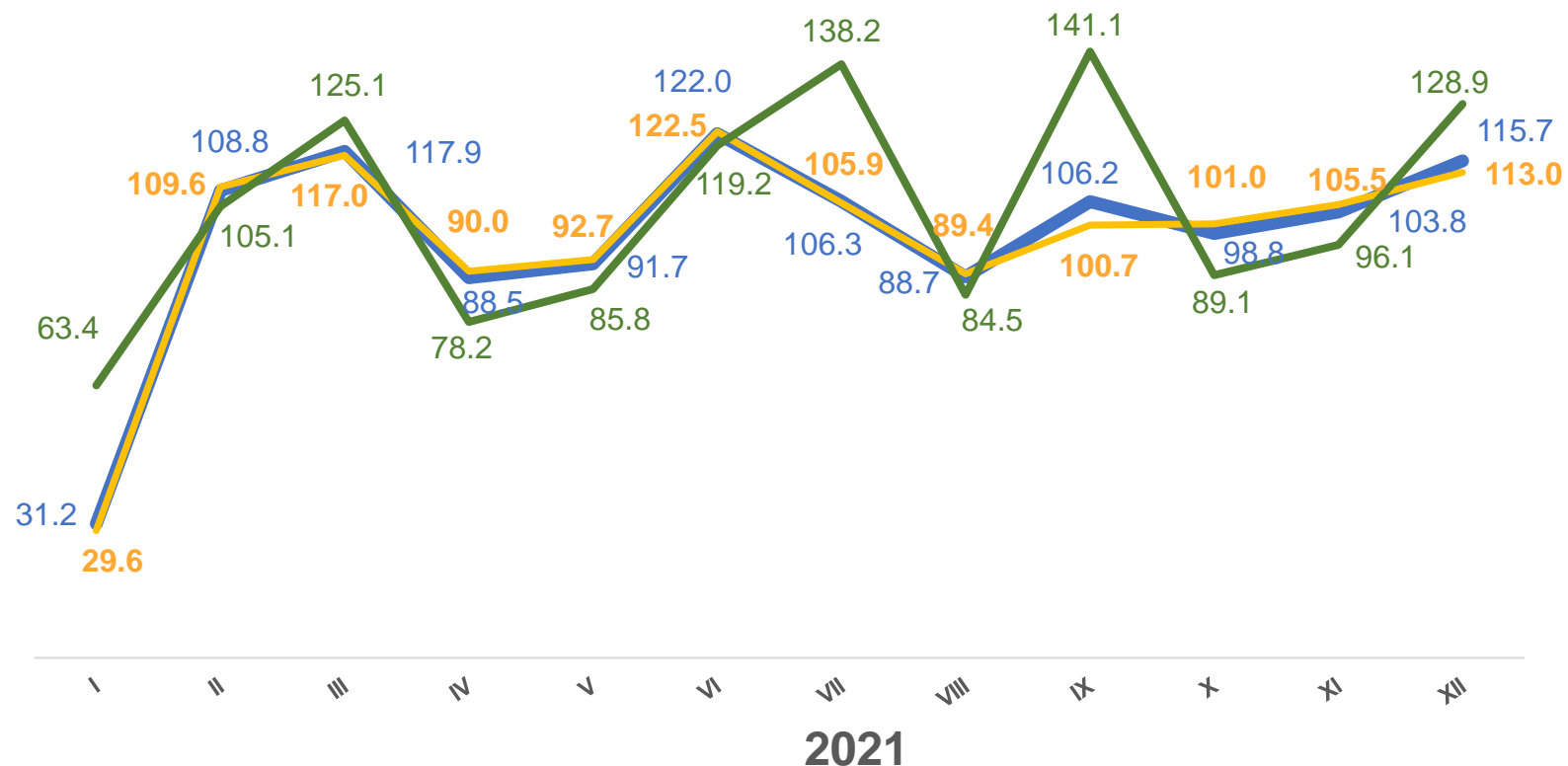
Организации
оптовой
организации




23.7**94.9%**

Организации
других видов
деятельности

10.0**135.2%**

ИНДЕКС ФИЗИЧЕСКОГО ОБЪЕМА в % к предыдущему месяцу



-  Организации всех видов деятельности
-  Организации оптовой организации
-  Организации других видов деятельности